

## Pilotage de la pompe à chaleur

### Atlantic DC Inverter Mural LT/LU


avec module de pilotage distant 16A (réf. 41018)

## Utilisation du module de pilotage distant 16A (réf.41018)

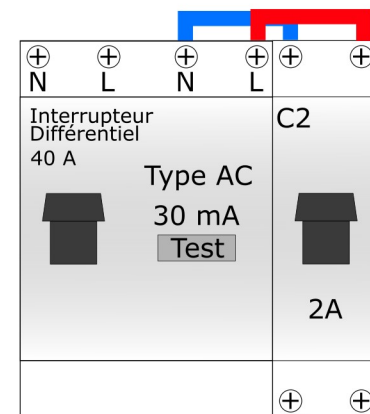
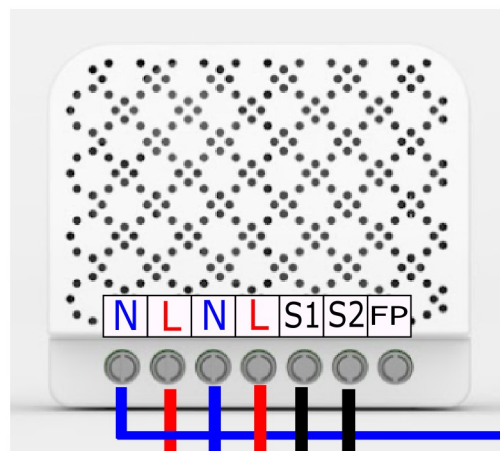
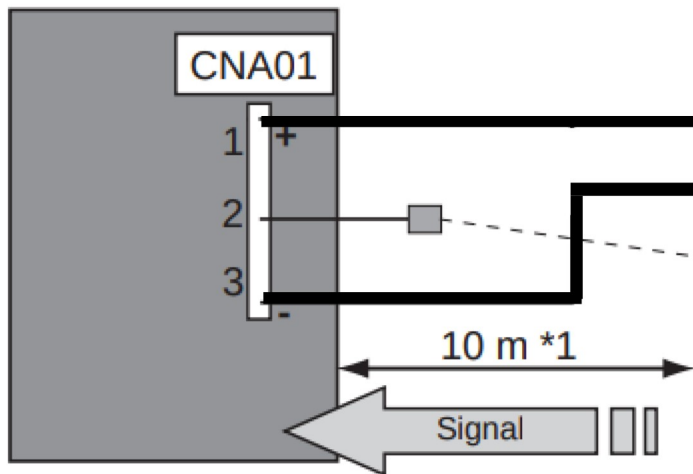
1. Associer au préalable le module encastrable à moins d'un mètre de la box COMWATT en alimentant les bornes L et N.
2. Câbler ensuite le module encastrable suivant le schéma ci-dessous.
3. Configurer ensuite l'entrée sur l'interface usager.

Platine interface kit communication

UTY-TWBXF-2



Platine interface  
Kit communication



vers alim ballon