


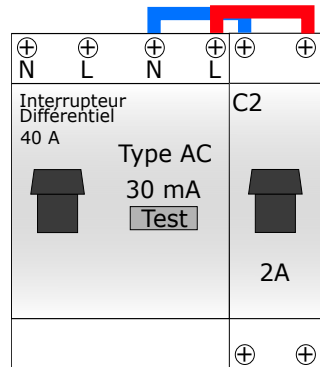
Pilotage de la pompe à chaleur

Hitachi RPI-FSN

avec un module à contact sec 16A (réf. 40053)

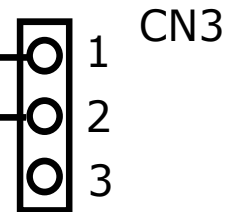
Utilisation du module à contact sec 16A (réf.40053)

1. Associer au préalable le module encastrable à moins d'un mètre de la box COMWATT en alimentant les bornes L et N.
2. Câbler ensuite le module encastrable suivant le schéma ci-dessous.
3. Configurer ensuite l'entrée sur l'interface usager.

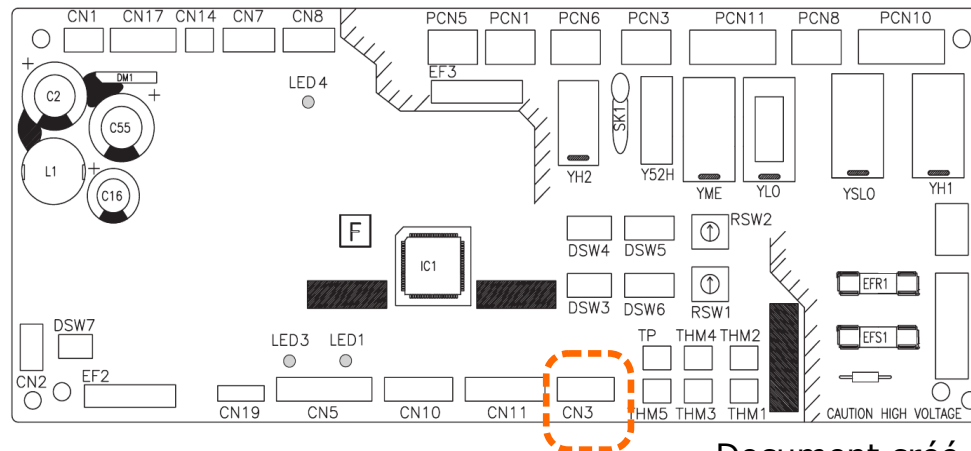


03	Fonction 1 : contrôle marche/arrêt à distance de l'unité (par contact)	<p>Ce signal permet de contrôler l'arrêt et la mise en service à distance du système.</p> <p>REMARQUE Cela s'avère très pratique dans les hôtels et les bâtiments de bureaux pour contrôler les unités intérieures depuis le système de gestion du bâtiment.</p>		CN3
----	--	---	--	-----

Configurer l'entrée 1 sur le mode 03



Emplacement des prises de PCB1



Document créé par Jacques Garnier le 27/12/2019